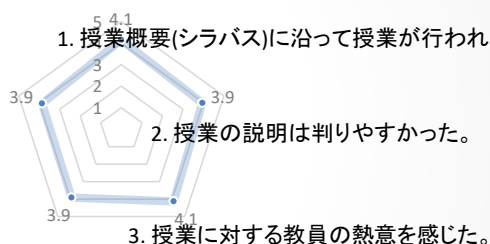


設問 I	項目	5 とても 思う	4 そう 思う	3 普通	2 あまり そう 思わない	1 そう 思わ ない	平均
(1)	授業概要(シラバス)に沿って授業が行われた。	250	251	110	7	11	4.1
(2)	授業の説明は分かりやすかった。	219	224	137	31	18	3.9
(3)	授業に対する教員の熱意を感じた。	259	227	122	10	11	4.1
(4)	質疑や課題に対するフィードバックがあった。	189	245	162	23	10	3.9
(5)	この授業を受講したことによって、この分野の学びを深めたいと思った。	184	242	155	27	21	3.9
総平均							4.0

1. 授業について ~ 設問 の平均値比較 ~

この授業を受講したことによって、5. この分野の学びを深めたいと思った。

質疑や課題に対するフィードバックが 4. あった。



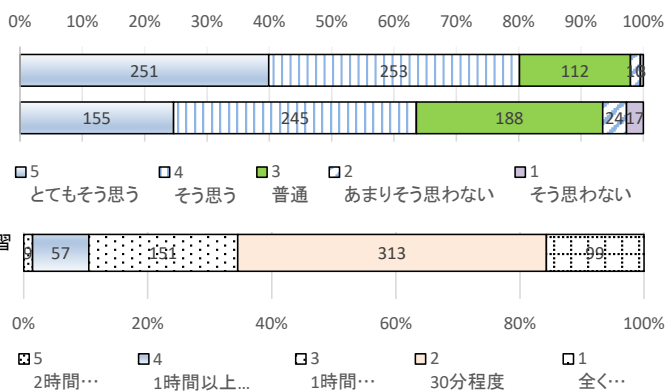
設問 II	項目	5 とても 思う	4 そう 思う	3 普通	2 あまり そう 思わない	1 そう 思わ ない	平均
(1)	あなたは、この授業に熱心に取り組みましたか。	251	253	112	10	3	4.2
(2)	議論や発表、問題を解決する力が身につきましたか。	155	245	188	24	17	3.8
	項目	5 2時間 以上	4 1時間以上 2時間未満	3 1時間 未満	2 30分程度	1 全く してない	平均
(3)	この授業1回につき、平均してどのくらい授業時間外学習(予習・復習)をしましたか。	9	57	151	313	99	2.3

2. 学習に対する自己評価について

あなたは、この授業に熱心に取り組みましたか。

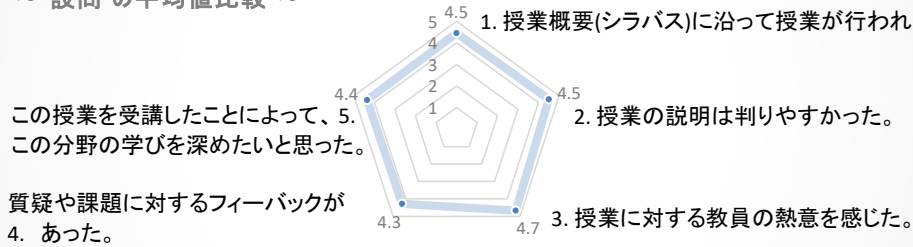
議論や発表、問題を解決する力が身につきましたか。

この授業一回につき、平均してどのくらい授業外学習(予習・復習)をしましたか。



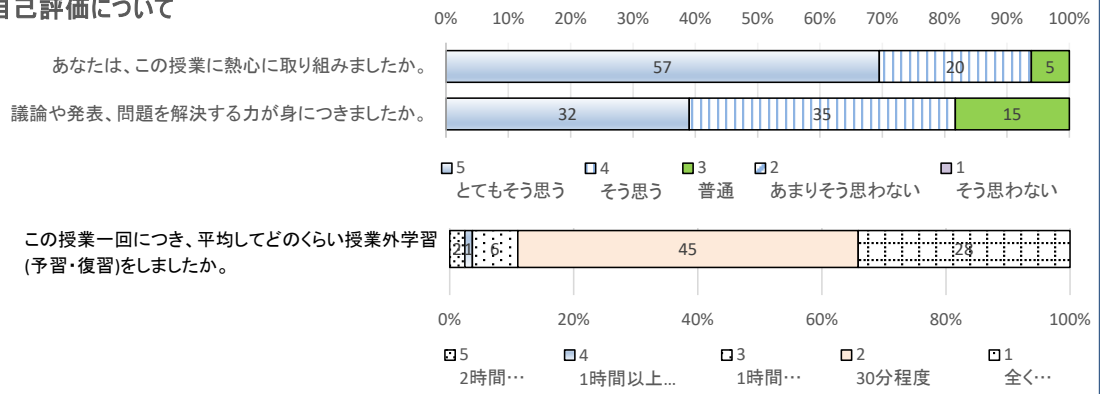
設問 I	項目	5 とてもそう 思う	4 そう思う	3 普通	2 あまりそう 思わない	1 そう思わ ない	平均
(1)	授業概要(シラバス)に沿って授業が行われた。	45	30	6	1	0	4.5
(2)	授業の説明は分かりやすかった。	48	28	5	1	0	4.5
(3)	授業に対する教員の熱意を感じた。	59	19	4	0	0	4.7
(4)	質疑や課題に対するフィードバックがあった。	35	36	10	1	0	4.3
(5)	この授業を受講したことによって、この分野の学びを深めたいと思った。	40	33	7	2	0	4.4
総平均							4.5

1. 授業について ~ 設問 の平均値比較 ~



設問 II	項目	5 とてもそう 思う	4 そう思う	3 普通	2 あまりそう 思わない	1 そう思わ ない	平均
(1)	あなたは、この授業に熱心に取り組みましたか。	57	20	5	0	0	4.6
(2)	議論や発表、問題を解決する力が身につきましたか。	32	35	15	0	0	4.2
	項目	5 2時間 以上	4 1時間以上 2時間未満	3 1時間 未満	2 30分程度	1 全く していない	平均
(3)	この授業1回につき、平均してどのくらい授業時間外学習(予習・復習)をしましたか。	2	1	6	45	28	1.8

2. 学習に対する自己評価について



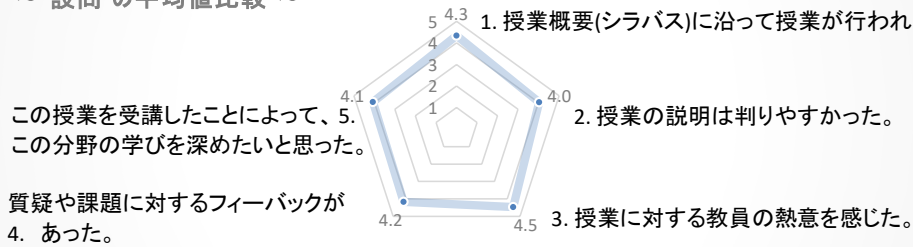
アンケートに対する教員所見

15

4.2

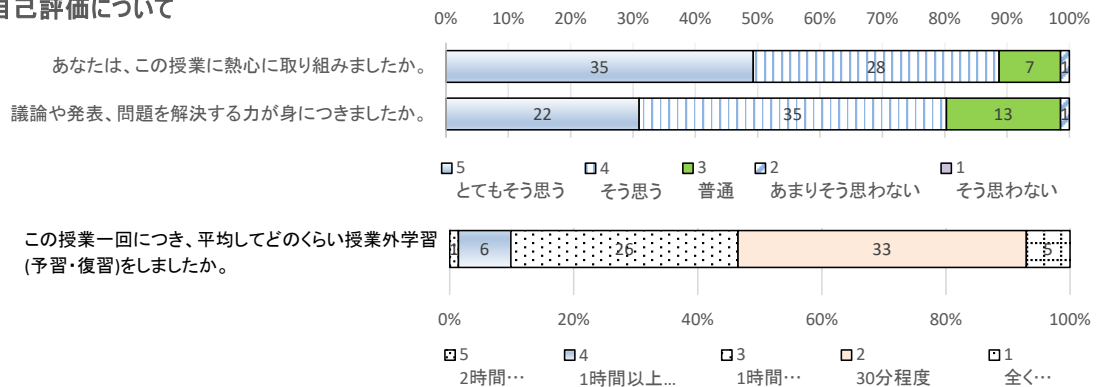
設問 I	項目	5 とても 思う	4 そう 思う	3 普通	2 あまり そう 思わない	1 そう 思わ ない	平均
(1)	授業概要(シラバス)に沿って授業が行われた。	33	29	9	0	0	4.3
(2)	授業の説明は分かりやすかった。	29	23	12	6	1	4.0
(3)	授業に対する教員の熱意を感じた。	41	22	8	0	0	4.5
(4)	質疑や課題に対するフィードバックがあった。	29	26	15	1	0	4.2
(5)	この授業を受講したことによって、この分野の学びを深めたいと思った。	25	29	14	3	0	4.1
総平均							4.2

1. 授業について ~ 設問 の平均値比較 ~



設問 II	項目	5 とても 思う	4 そう 思う	3 普通	2 あまり そう 思わない	1 そう 思わ ない	平均
(1)	あなたは、この授業に熱心に取り組みましたか。	35	28	7	1	0	4.4
(2)	議論や発表、問題を解決する力が身につきましたか。	22	35	13	1	0	4.1
	項目	5 2時間 以上	4 1時間以上 2時間未満	3 1時間 未満	2 30分程度	1 全く して いない	平均
(3)	この授業1回につき、平均してどのくらい授業時間外学習(予習・復習)をしましたか。	1	6	26	33	5	2.5

2. 学習に対する自己評価について

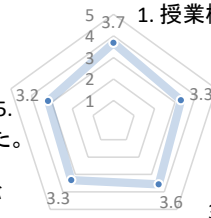


アンケートに対する教員所見

4.2 (84%)	4.1 (82%)
4.4 (88%)	

設問 I	項目	5 とても 思う	4 そう 思う	3 普通	2 あまり そう 思わない	1 そう 思わ ない	平均
(1)	授業概要(シラバス)に沿って授業が行われた。	16	33	28	3	3	3.7
(2)	授業の説明は分かりやすかった。	13	25	26	11	8	3.3
(3)	授業に対する教員の熱意を感じた。	18	28	26	5	6	3.6
(4)	質疑や課題に対するフィードバックがあった。	10	25	34	10	4	3.3
(5)	この授業を受講したことによって、この分野の学びを深めたいと思った。	11	20	35	7	10	3.2
総平均							3.4

1. 授業について ~ 設問 の平均値比較 ~



この授業を受講したことによって、5. この分野の学びを深めたいと思った。

質疑や課題に対するフィードバックが 4. あった。

1. 授業概要(シラバス)に沿って授業が行われ

2. 授業の説明は判りやすかった。

3. 授業に対する教員の熱意を感じた。

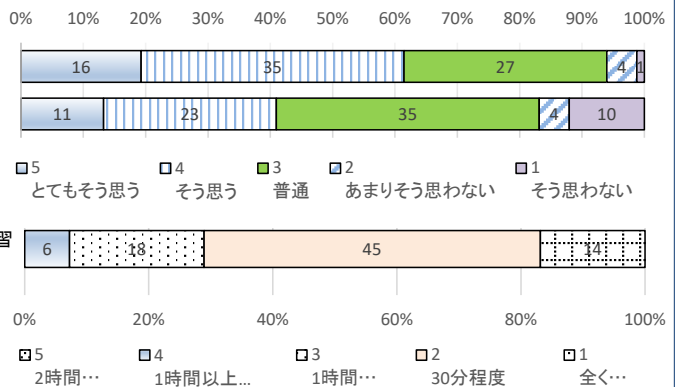
設問 II	項目	5 とても 思う	4 そう 思う	3 普通	2 あまり そう 思わない	1 そう 思わ ない	平均
(1)	あなたは、この授業に熱心に取り組みましたか。	16	35	27	4	1	3.7
(2)	議論や発表、問題を解決する力が身につきましたか。	11	23	35	4	10	3.3
	項目	5 2時間 以上	4 1時間以上 2時間未満	3 1時間 未満	2 30分程度	1 全く していない	平均
(3)	この授業1回につき、平均してどのくらい授業時間外学習(予習・復習)をしましたか。	0	6	18	45	14	2.2

2. 学習に対する自己評価について

あなたは、この授業に熱心に取り組みましたか。

議論や発表、問題を解決する力が身につきましたか。

この授業一回につき、平均してどのくらい授業外学習(予習・復習)をしましたか。

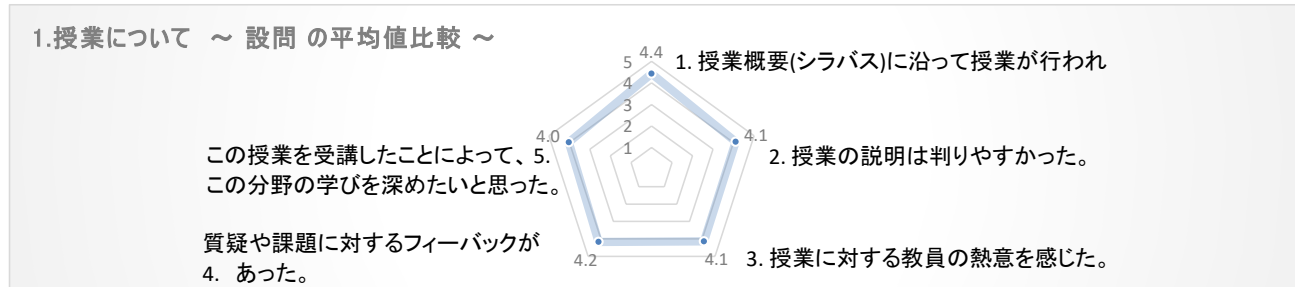


アンケートに対する教員所見

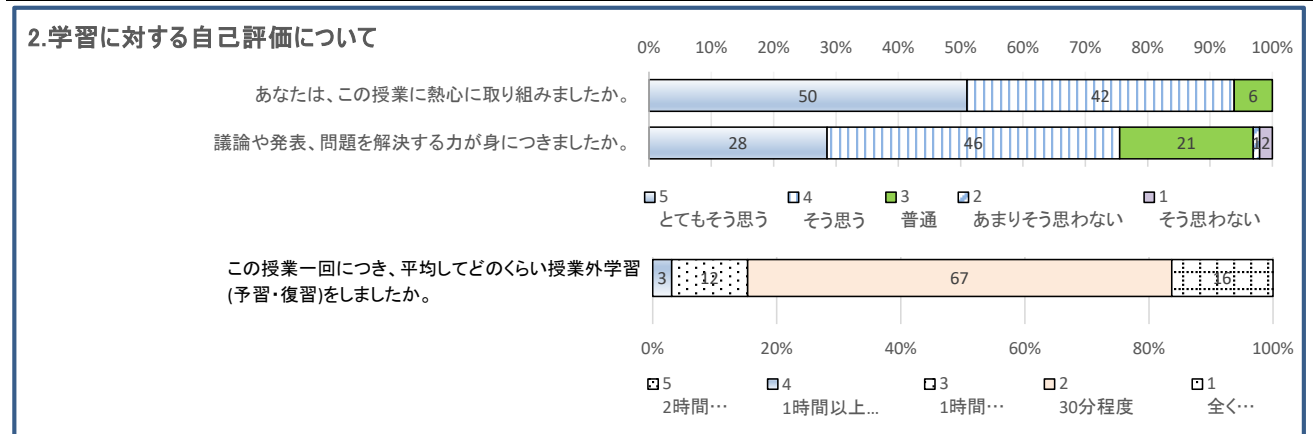
10

ALT

設問 I	項目	5 とても 思う	4 そう 思う	3 普通	2 あまり そう 思わない	1 そう 思わ ない	平均
(1)	授業概要(シラバス)に沿って授業が行われた。	52	36	10	0	0	4.4
(2)	授業の説明は分かりやすかった。	38	38	17	4	1	4.1
(3)	授業に対する教員の熱意を感じた。	38	38	20	2	0	4.1
(4)	質疑や課題に対するフィードバックがあった。	39	38	20	1	0	4.2
(5)	この授業を受講したことによって、この分野の学びを深めたいと思った。	36	36	21	3	2	4.0
総平均							4.2



設問 II	項目	5 とても 思う	4 そう 思う	3 普通	2 あまり そう 思わない	1 そう 思わ ない	平均
(1)	あなたは、この授業に熱心に取り組みましたか。	50	42	6	0	0	4.4
(2)	議論や発表、問題を解決する力が身につきましたか。	28	46	21	1	2	4.0
	項目	5 2時間 以上	4 1時間以上 2時間未満	3 1時間 未満	2 30分程度	1 全く していない	平均
(3)	この授業1回につき、平均してどのくらい授業時間外学習(予習・復習)をしましたか。	0	3	12	67	16	2.0




アンケートに対する教員所見

1	4.4	4.4	0.1
4.2	Office	Word, Excel, PowerPoint	Office
web			
16	30	4.2	4.0
		4.4	80

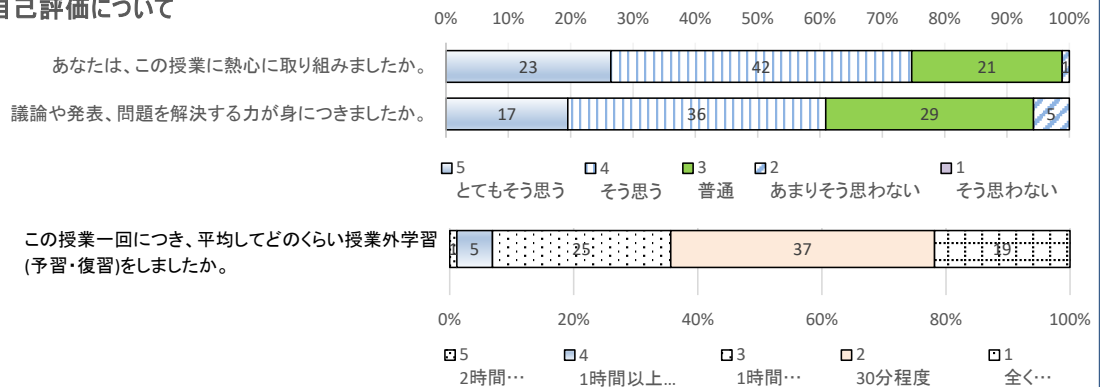
設問 I	項目	5 とても 思う	4 そう 思う	3 普通	2 あまり そう 思わない	1 そう 思わ ない	平均
(1)	授業概要(シラバス)に沿って授業が行われた。	28	44	15	0	0	4.1
(2)	授業の説明は分かりやすかった。	24	36	25	1	1	3.9
(3)	授業に対する教員の熱意を感じた。	21	43	22	0	1	4.0
(4)	質疑や課題に対するフィードバックがあった。	27	33	24	3	0	4.0
(5)	この授業を受講したことによって、この分野の学びを深めたいと思った。	18	34	29	4	2	3.7
総平均							3.9

1. 授業について ~ 設問 の平均値比較 ~



設問 II	項目	5 とても 思う	4 そう 思う	3 普通	2 あまり そう 思わない	1 そう 思わ ない	平均
(1)	あなたは、この授業に熱心に取り組みましたか。	23	42	21	1	0	4.0
(2)	議論や発表、問題を解決する力が身につきましたか。	17	36	29	5	0	3.7
	項目	5 2時間 以上	4 1時間 以上 2時間 未満	3 1時間 未満	2 30分 程度	1 全く して いない	平均
(3)	この授業1回につき、平均してどのくらい授業時間外学習(予習・復習)をしましたか。	1	5	25	37	19	2.2

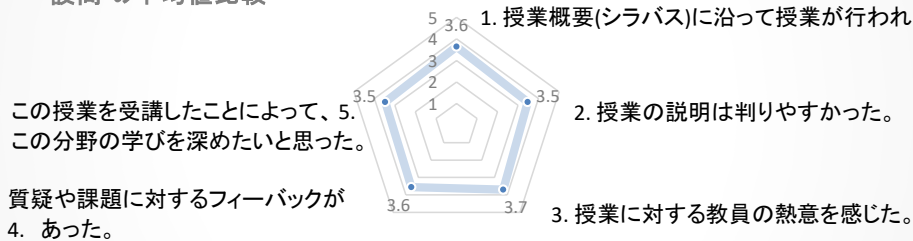
2. 学習に対する自己評価について



アンケートに対する教員所見

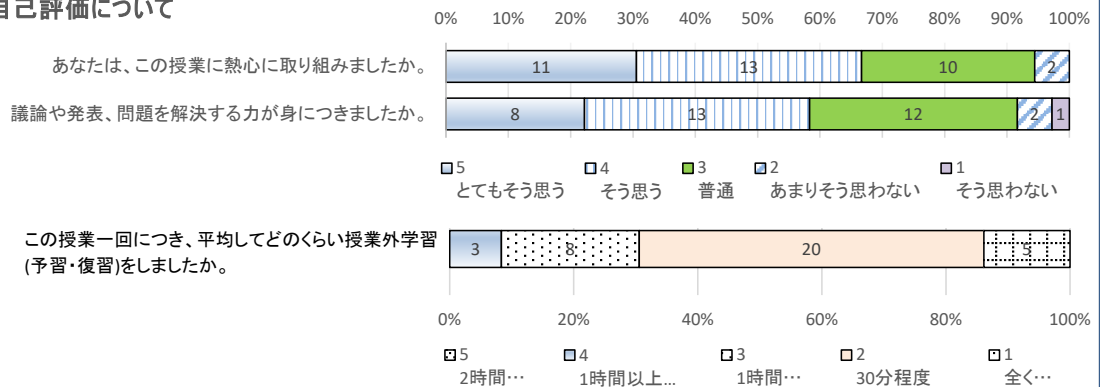
設問 I	項目	5 とても 思う	4 そう 思う	3 普通	2 あまり そう 思わない	1 そう 思わ ない	平均
(1)	授業概要(シラバス)に沿って授業が行われた。	10	12	9	1	4	3.6
(2)	授業の説明は分かりやすかった。	9	8	13	3	3	3.5
(3)	授業に対する教員の熱意を感じた。	9	11	14	0	2	3.7
(4)	質疑や課題に対するフィードバックがあった。	7	13	12	1	3	3.6
(5)	この授業を受講したことによって、この分野の学びを深めたいと思った。	7	10	14	3	2	3.5
総平均							3.6

1. 授業について ~ 設問 の平均値比較 ~



設問 II	項目	5 とても 思う	4 そう 思う	3 普通	2 あまり そう 思わない	1 そう 思わ ない	平均
(1)	あなたは、この授業に熱心に取り組みましたか。	11	13	10	2	0	3.9
(2)	議論や発表、問題を解決する力が身につきましたか。	8	13	12	2	1	3.7
	項目	5 2時間 以上	4 1時間以上 2時間未満	3 1時間 未満	2 30分程度	1 全く していない	平均
(3)	この授業1回につき、平均してどのくらい授業時間外学習(予習・復習)をしましたか。	0	3	8	20	5	2.3


2. 学習に対する自己評価について



アンケートに対する教員所見

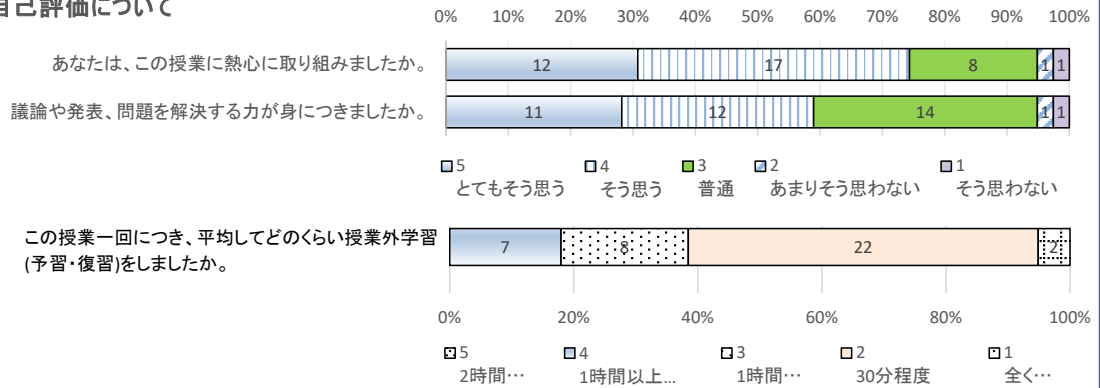
設問 I	項目	5 とても 思う	4 そう 思う	3 普通	2 あまり そう 思わない	1 そう 思わ ない	平均
(1)	授業概要(シラバス)に沿って授業が行われた。	9	13	15	1	1	3.7
(2)	授業の説明は分かりやすかった。	9	11	15	2	2	3.6
(3)	授業に対する教員の熱意を感じた。	13	17	7	1	1	4.0
(4)	質疑や課題に対するフィードバックがあった。	9	19	10	0	1	3.9
(5)	この授業を受講したことによって、この分野の学びを深めたいと思った。	8	14	10	5	2	3.5
総平均							3.8

1. 授業について ~ 設問 の平均値比較 ~



設問 II	項目	5 とても 思う	4 そう 思う	3 普通	2 あまり そう 思わない	1 そう 思わ ない	平均
(1)	あなたは、この授業に熱心に取り組みましたか。	12	17	8	1	1	4.0
(2)	議論や発表、問題を解決する力が身につきましたか。	11	12	14	1	1	3.8
	項目	5 2時間 以上	4 1時間以上 2時間未満	3 1時間 未満	2 30分程度	1 全く していない	平均
(3)	この授業1回につき、平均してどのくらい授業時間外学習(予習・復習)をしましたか。	0	7	8	22	2	2.5

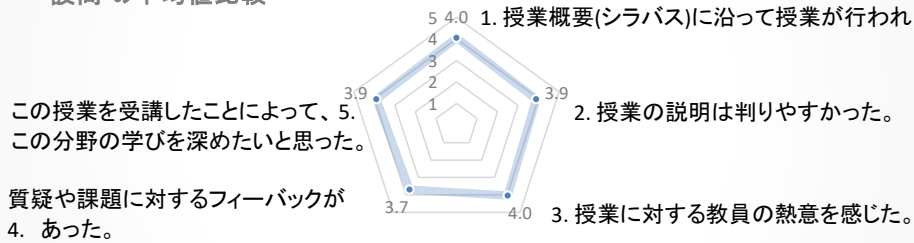
2. 学習に対する自己評価について



アンケートに対する教員所見

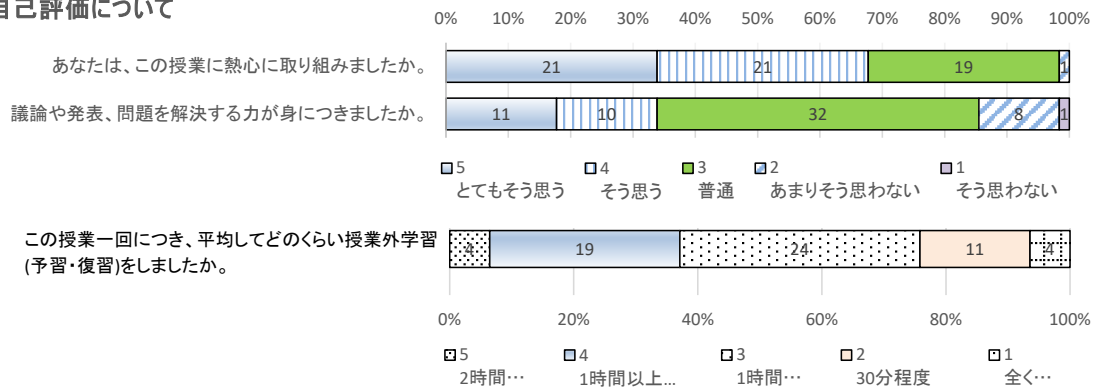
設問 I	項目	5 とても 思う	4 そう 思う	3 普通	2 あまり そう 思わない	1 そう 思わ ない	平均
(1)	授業概要(シラバス)に沿って授業が行われた。	23	22	15	1	1	4.0
(2)	授業の説明は分かりやすかった。	16	25	19	2	0	3.9
(3)	授業に対する教員の熱意を感じた。	19	27	15	1	0	4.0
(4)	質疑や課題に対するフィードバックがあった。	13	21	25	2	1	3.7
(5)	この授業を受講したことによって、この分野の学びを深めたいと思った。	13	30	19	0	0	3.9
総平均							3.9

1. 授業について ~ 設問 の平均値比較 ~



設問 II	項目	5 とても 思う	4 そう 思う	3 普通	2 あまり そう 思わない	1 そう 思わ ない	平均
(1)	あなたは、この授業に熱心に取り組みましたか。	21	21	19	1	0	4.0
(2)	議論や発表、問題を解決する力が身につきましたか。	11	10	32	8	1	3.4
	項目	5 2時間 以上	4 1時間以上 2時間未満	3 1時間 未満	2 30分程度	1 全く してない	平均
(3)	この授業1回につき、平均してどのくらい授業時間外学習(予習・復習)をしましたか。	4	19	24	11	4	3.1

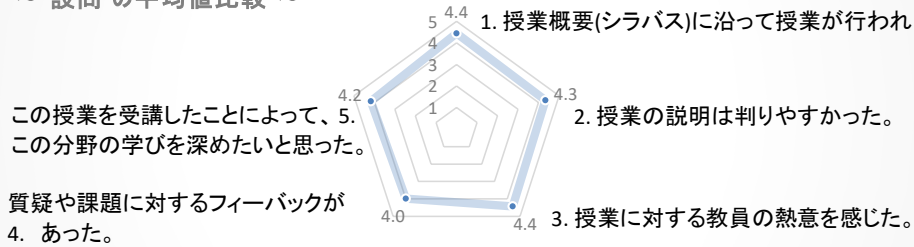
2. 学習に対する自己評価について



アンケートに対する教員所見

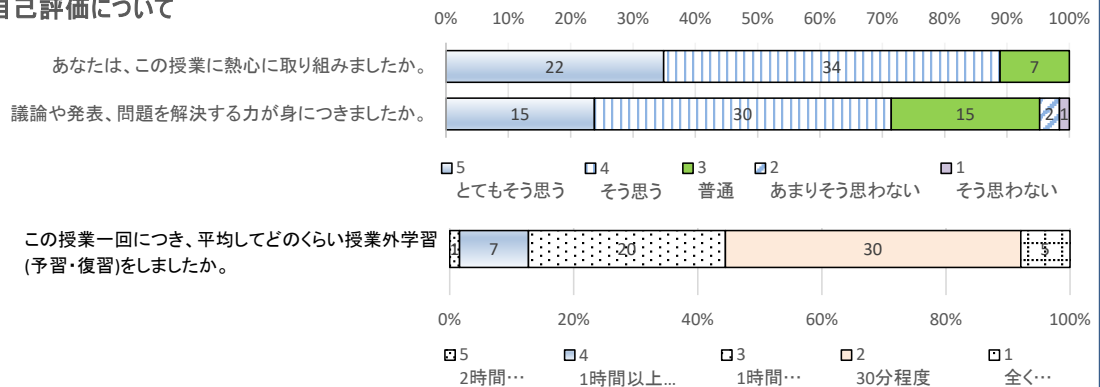
設問 I	項目	5 とてもそう 思う	4 そう思う	3 普通	2 あまりそう 思わない	1 そう思わ ない	平均
(1)	授業概要(シラバス)に沿って授業が行われた。	30	31	2	0	0	4.4
(2)	授業の説明は分かりやすかった。	28	29	5	1	0	4.3
(3)	授業に対する教員の熱意を感じた。	35	21	6	1	0	4.4
(4)	質疑や課題に対するフィードバックがあった。	18	30	11	4	0	4.0
(5)	この授業を受講したことによって、この分野の学びを深めたいと思った。	22	34	5	0	2	4.2
総平均							4.3

1. 授業について ~ 設問 の平均値比較 ~



設問 II	項目	5 とてもそう 思う	4 そう思う	3 普通	2 あまりそう 思わない	1 そう思わ ない	平均
(1)	あなたは、この授業に熱心に取り組みましたか。	22	34	7	0	0	4.2
(2)	議論や発表、問題を解決する力が身につきましたか。	15	30	15	2	1	3.9
	項目	5 2時間 以上	4 1時間以上 2時間未満	3 1時間 未満	2 30分程度	1 全く していない	平均
(3)	この授業1回につき、平均してどのくらい授業時間外学習(予習・復習)をしましたか。	1	7	20	30	5	2.5

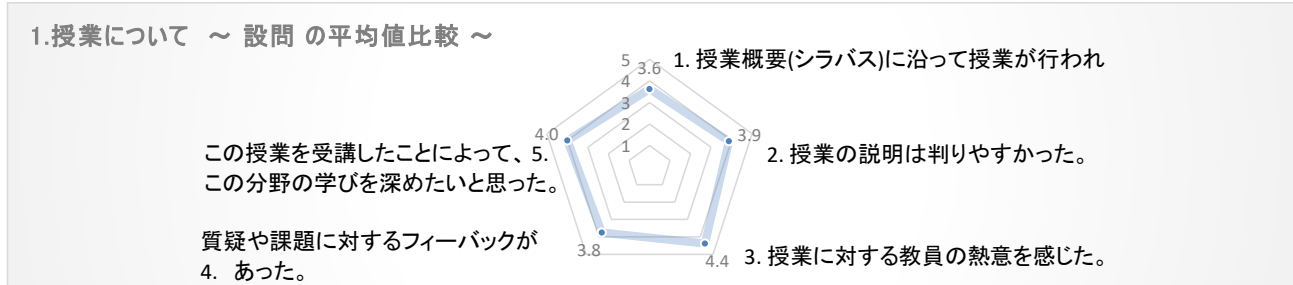
2. 学習に対する自己評価について



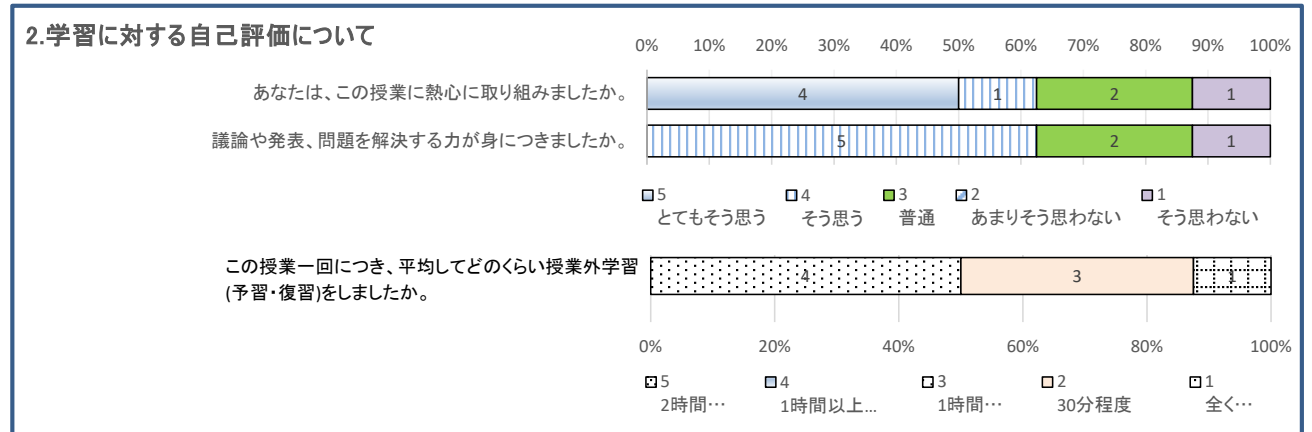
アンケートに対する教員所見

4

設問 I	項目	5 とてもそう 思う	4 そう思う	3 普通	2 あまりそう 思わない	1 そう思わ ない	平均
(1)	授業概要(シラバス)に沿って授業が行われた。	4	1	1	0	2	3.6
(2)	授業の説明は分かりやすかった。	5	1	0	0	2	3.9
(3)	授業に対する教員の熱意を感じた。	6	1	0	0	1	4.4
(4)	質疑や課題に対するフィードバックがあった。	2	4	1	0	1	3.8
(5)	この授業を受講したことによって、この分野の学びを深めたいと思った。	4	2	1	0	1	4.0
総平均							3.9



設問 II	項目	5 とてもそう 思う	4 そう思う	3 普通	2 あまりそう 思わない	1 そう思わ ない	平均
(1)	あなたは、この授業に熱心に取り組みましたか。	4	1	2	0	1	3.9
(2)	議論や発表、問題を解決する力が身につきましたか。	0	5	2	0	1	3.4
	項目	5 2時間 以上	4 1時間以上 2時間未満	3 1時間 未満	2 30分程度	1 全く していない	平均
(3)	この授業1回につき、平均してどのくらい授業時間外学習(予習・復習)をしましたか。	0	0	4	3	1	2.4



アンケートに対する教員所見

11 SDG	1 2 A3	5	60
30			30